

Paro Registrado.

Noviembre 2021

FICHA TERRITORIAL: Comarca Comunidad de Calatayud

Unidad: nº personas

Fuente: Instituto Aragonés de Empleo

Por grupo de edad y sexo

	Total	Hombres	Mujeres
16-19	26	14	12
20-24	121	62	59
25-29	142	48	94
30-34	143	57	86
35-39	168	54	114
40-44	198	74	124
45-49	202	83	119
50-54	261	109	152
55-59	270	116	154
60-64	301	144	157
Total	1.832	761	1.071

Por sector de actividad económica y sexo

CNAE-2009	Total	Hombres	Mujeres
Agricultura, ganadería y pesca	326	181	145
Industria y energía	164	88	76
Construcción	110	105	5
Servicios	1.136	359	777
Sin empleo anterior	96	28	68
Total	1.832	761	1.071

Por sección de actividad económica y sexo

CNAE-2009	Total	Hombres	Mujeres
Agricultura, ganadería, silvicultura y pesca	326	181	145
Industrias extractivas	2	2	0
Industria manufacturera	151	78	73
Suministro de energía eléctrica, gas, vapor y aire acondicionado	1	1	0
Suministro de agua, actividades de saneamiento, gestión de residuos y descontaminación	10	7	3
Construcción	110	105	5
Comercio al por mayor y al por menor; reparación de vehículos de motor y motocicletas	241	67	174
Transporte y almacenamiento	33	21	12
Hostelería	199	49	150
Información y comunicaciones	11	7	4
Actividades financieras y de seguros	7	6	1
Actividades inmobiliarias	3	0	3
Actividades profesionales, científicas y técnicas	25	9	16
Actividades administrativas y servicios auxiliares	251	91	160
Administración Pública y defensa; Seguridad Social obligatoria	157	76	81
Educación	25	6	19
Actividades sanitarias y de servicios sociales	102	13	89
Actividades artísticas, recreativas y de entretenimiento	12	8	4
Otros servicios	33	5	28
Actividades de los hogares como empleadores de personal doméstico; actividades de los hogares como productores de bienes y servicios para uso propio	37	1	36
Sin clasificar	96	28	68
Total	1.832	761	1.071

La actividad económica indica aquélla en la que el parado realizó su último trabajo, según la Clasificación Nacional de Actividades Económicas de 2009 (CNAE-2009)

Paro Registrado.

Noviembre 2021

FICHA TERRITORIAL: **Comarca Comunidad de Calatayud**

Unidad: nº personas

Fuente: Instituto Aragonés de Empleo

Por nivel de formación y sexo

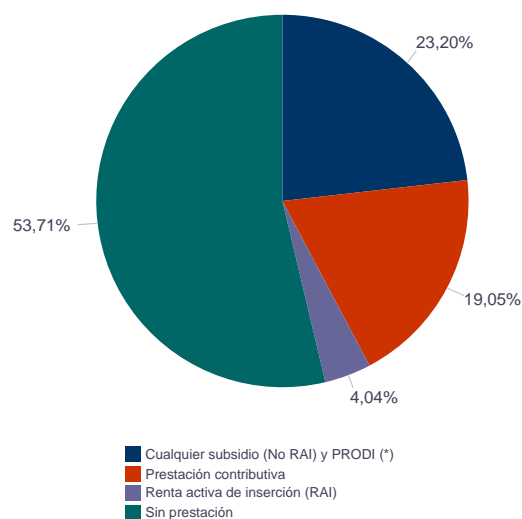
		Total	Hombres	Mujeres
Educación primaria	Educación Primaria o inferior	561	220	341
		561	220	341
Primera etapa de educación secundaria	Primera etapa de educación secundaria	855	416	439
		855	416	439
Segunda etapa de educación secundaria	Bachillerato	53	21	32
	Enseñanza media de formación profesional	168	46	122
		221	67	154
Enseñanza superior	Enseñanza superior de formación profesional	98	33	65
	Enseñanza superior universitaria	97	25	72
		195	58	137
Total		1.832	761	1.071

NOTA: La tabla de nivel de formación se basa en la Clasificación Nacional de Educación 2000 (INE). Se ha seleccionado el nivel educativo más alto adquirido por el demandante parado.

Por tipo de prestación y sexo

	Total	Hombres	Mujeres
Sin prestación	984	383	601
Prestación contributiva	349	173	176
Cualquier subsidio (No RAI) y PRODI (*)	425	177	248
Renta activa de inserción (RAI)	74	28	46
Total	1.832	761	1.071

(*) PRODI= Programa temporal de protección por desempleo e inserción, RAI = Renta activa de inserción.



Paro Registrado.

Noviembre 2021

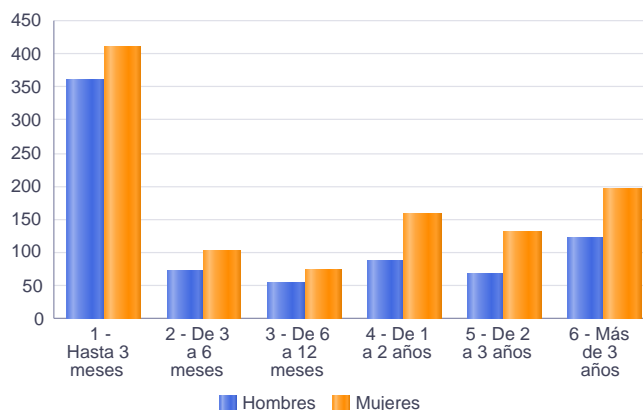
FICHA TERRITORIAL: **Comarca Comunidad de Calatayud**

Unidad: nº personas

Fuente: Instituto Aragonés de Empleo

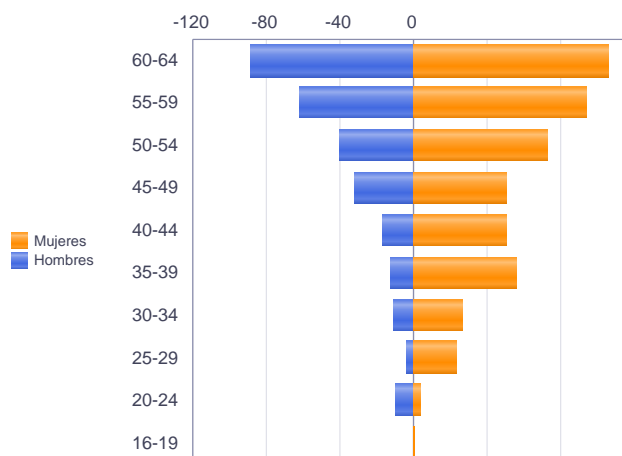
Por tiempo en situación laboral como desempleado y sexo

		Total	Hombres	Mujeres
Corta Duración	Hasta 3 meses	766	358	408
	De 3 a 6 meses	173	72	101
	De 6 a 12 meses	130	54	76
		1.069	484	585
Larga Duración	De 1 a 2 años	248	88	160
	De 2 a 3 años	198	67	131
	Más de 3 años	317	122	195
		763	277	486
Total		1.832	761	1.071



Parados de larga duración* por grupo de edad y sexo

	Total	Hombres	Mujeres
16-19	1	0	1
20-24	14	10	4
25-29	27	4	23
30-34	38	11	27
35-39	68	12	56
40-44	68	17	51
45-49	83	32	51
50-54	113	40	73
55-59	156	62	94
60-64	195	89	106
Total	763	277	486



* Más de 12 meses como desempleado

Piramide por valores Absolutos

Paro Registrado.

Noviembre 2021

FICHA TERRITORIAL: **Comarca Comunidad de Calatayud**

Unidad: nº personas

Fuente: Instituto Aragonés de Empleo

Por sector de actividad económica, nacionalidad y sexo

	Españoles			Extranjeros comunitarios (UE-27)			Extranjeros no comunitarios		
	Total	Hombres	Mujeres	Total	Hombres	Mujeres	Total	Hombres	Mujeres
Agricultura, ganadería y pesca	140	88	52	160	71	89	26	22	4
Construcción	77	72	5	31	31	0	2	2	0
Industria y energía	138	76	62	23	10	13	3	2	1
Servicios	912	312	600	167	38	129	57	9	48
Sin empleo anterior	60	21	39	6	3	3	30	4	26
Total	1.327	569	758	387	153	234	118	39	79

Ranking de ocupaciones más solicitadas por los demandantes parados, por sexo

Cod. Ocupación	Ocupación	Total	Hombres	Mujeres
97001104	Peones de la industria manufacturera, en general	692	304	388
92101050	Personal de limpieza o limpiadores en general	542	67	475
95111016	Peones agrícolas, en general	349	228	121
52201079	Dependientes de comercio, en general	238	16	222
96021013	Peones de la construcción de edificios	210	207	3
77051026	Manipuladores de frutas y hortalizas	185	16	169
95121019	Peones de horticultura, jardinería	175	123	52
43091029	Empleados administrativos, en general	143	30	113
98201011	Reponedores de hipermercado	139	38	101
98111024	Mozos de carga y descarga, almacén y/o mercado de abastos	126	111	15
51101026	Cocineros, en general	123	25	98
55001018	Cajeros de comercio	115	6	109
84121035	Conductores de furgonetas, hasta 3,5 t.	104	99	5
51201027	Camareros de barra y/o dependientes de cafetería	99	39	60
91001018	Empleados de hogar	95	3	92
97001056	Peones de la industria de la alimentación, bebidas y tabaco	82	22	60
58911011	Asistentes, acompañantes de personas	80	4	76
92101027	Camareros de pisos (hostelería)	74	3	71
57101013	Asistentes domiciliarios	74	6	68
81411052	Operadores de máquinas para la transformación de plástico y caucho	73	38	35

NOTA: Cada demandante puede solicitar hasta 6 ocupaciones.